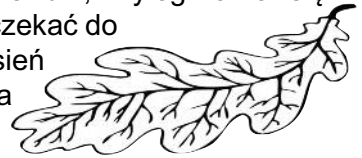




**L**ato już dawno za nami. Na długie słoneczne dni, wylegiwanie się w łóżku do późna i objadanie lodami musimy poczekać do następnych wakacji. A tymczasem mamy jesień w pełni! Czy wiesz, kiedy kalendarzowo zaczęła się ta pora roku?



**Wykonaj działanie matematyczne. Jego wynik to dzień w miesiącu wrześniu, kiedy oficjalnie mówimy o jesieni.**

$$12 \times 3 - 8 \times 2 + 9 : 3 - 12 + 6 \times 2 = \dots\dots$$

**A czy wiesz, jakie święto obchodzimy w miesiącu PAŹDZIERNIKU? Czy wiesz, co takiego ważnego się wówczas wydarzyło?**



**D**nia 31 października w kościele ewangelickim obchodzimy Pamiątkę Reformacji. Tego dnia 1517 roku **ks. dr Marcin Luter** (którego podobuzny widzicie obok) przybił do drzwi Kościoła Zamkowego w Wittenberdze 95 tez (czyli zdań), które miały zachęcić duchownych do rozmowy nad reformami w Kościele. Tezy te wzbudziły wiele kontrowersji i dyskusji. Ostatecznie, choć nie taki był zamysł Lutra, doprowadziły do rozłamu i powstania naszego kościoła, .



**Ksiądz dr Marcin Luter** odegrał ważną rolę w historii kościoła. Jego podobiznę umieszczono nawet na niemieckich znaczkach pocztowych z 1952 roku:



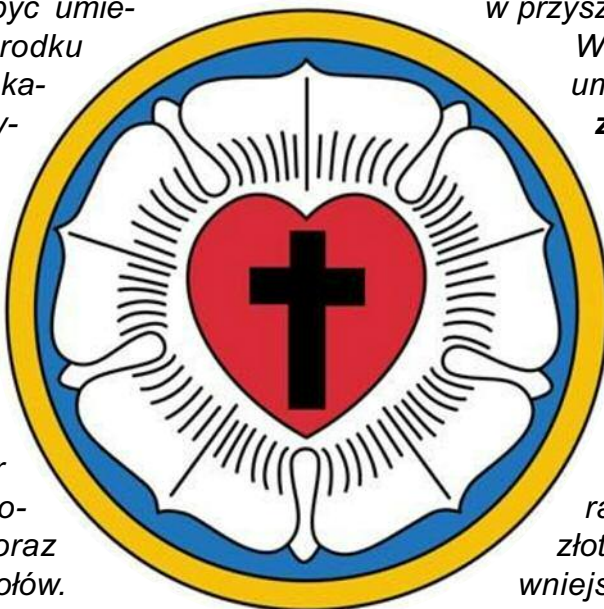
**Czy jesteście w stanie odczytać napis poniżej?**

*Tak, to jest podpis Marcina Lutra. Dziś nazwalibyśby to jego autografem.*

**Czy wiesz co przedstawia poniższy obrazek? Jest to Róża Lutra – symbol Reformacji, takie logo, które zaprojektował nie kto inny, jak sam Marcin Luter. Czytając jego własny opis pokoloruj odpowiednio poszczególne elementy róży:**

„Pierwszy ma być **krzyż** - czarny, dość ducha i nadzieja oznacza początek radości niebiańskiej w przyszłości.


**Serce** ma być umieszczone w środku białej róży, pokazywać co przynosi radość, pociechę oraz ukojenie w wierze (...) Dlatego róża powinna być biała, a nie czerwona, ponieważ kolor biały jest kolorem Ducha oraz wszystkich aniołów.



Wokół tego pola umieszczony jest **złoty pierścień**. Nie ma on początku ani końca, ponieważ błogość w niebie będzie trwała wiecznie, bez końca. Ponadto kosztowna jest ponad wszelką radość, tak jak złoto jest najkosztowniejszym metalem szlachetnym na ziemi.

Róża ta znajduje się na  **błękitnym polu**, jako że taka ra- Źródło: wikipedia.pl

**ZABAWKI Z KASZTANÓW.** Długie jesienne popołudnia sprzyjają pracom plastycznym, które możemy wykonywać w domu, zwłaszcza, że pewne materiały możemy zdobyć tylko jesienią, np. **KASZTANY!!!** Wybierzcie się na spacer do parku lub poszukajcie ich w drodze do szkoły. Kasztany, żołędzie, kolorowe liście – wszystko może się przydać. O resztę materiałów poproście rodziców. Miłej zabawy!



## LUDZIKI Z KASZTANÓW

*Kasztany nakłuwamy w odpowiednich miejscach gwoździkiem, w otwory wkładamy kawałki wykałaczek i łącząc kasztany tworzymy ludzika. Kapelusze też przymocowujemy za pomocą wykałaczek. Z kasztanów i łupinek powstaną sympatyczne Kasztaniaki.*

### BĘDIESZ POTRZEBOWAĆ:

- kasztany z łupinkami
- gwoździk
- wykałaczki
- kolorowe świeczki

### WYKONANIE:

Rozpalamy na początek świecę, by stopił się воск.

Kasztany nakłuwamy w odpowiednich miejscach gwoździkiem, w otwory wkładamy kawałki wykałaczek i łącząc kasztany tworzymy ludzika. Kapelusze też przymocowujemy za pomocą wykałaczek.

Najtrudniejsze do wykonania są oczy i buzia. Nabieramy (złamaną) wykałaczką (lub zapalką) odrobinę wosku i nakładając kropelkami malujemy woskowe oczy i uśmiech.

Uważajcie na płonącą świeczkę i poproście rodziców o pomoc w namalowaniu oczu i buzi oraz zrobieniu otworów gwoździem. Z resztą pewnie świetnie sobie poradzicie!



Źródło: miastodzieci.pl

# ŚWIĘTO PLONÓW

**POKOLORUJ  
OBRAZEK**



Czy pamiętasz, jakie jeszcze święto niedawno obchodziliśmy? Pamiętasz, gdy wokół ołtarza w kościele było dużo różnych owoców i warzyw? Tak, to było **Dziękczynne Święto Żniw**. Dzień, w którym dziękujemy Bogu za wszystko to, co mamy.

**ZNAJDŹ WYJŚCIE  
Z GRUSZKI**

